

L'ENSEIGNEMENT SUPÉRIEUR en GRAND EST à la rentrée 2022



N.B. : Cette publication porte sur les effectifs d'étudiants inscrits dans les établissements et les formations de l'enseignement supérieur, recensés dans les systèmes d'information et enquêtes du ministère de l'Enseignement supérieur et de la Recherche, du ministère de l'Éducation nationale et de la Jeunesse, des ministères en charge de l'Agriculture, de la Santé, des Affaires sociales et de la Culture (public+privé).

Chiffres clés



219 318 ÉTUDIANTS

7,5 % des étudiants en France, 6^e rang des 13 régions (métré)



-3 % de 2021 à 2022
- 5 715 étudiants

+21,8 % de 1993 à 2022
+ 39 253 étudiants



5 UNIVERSITÉS
70 sites de formation



11,5 % d'étudiants étrangers internationaux - 2021



15,3 % d'étudiants dans l'enseignement privé

Les étudiants formés dans le Grand Est

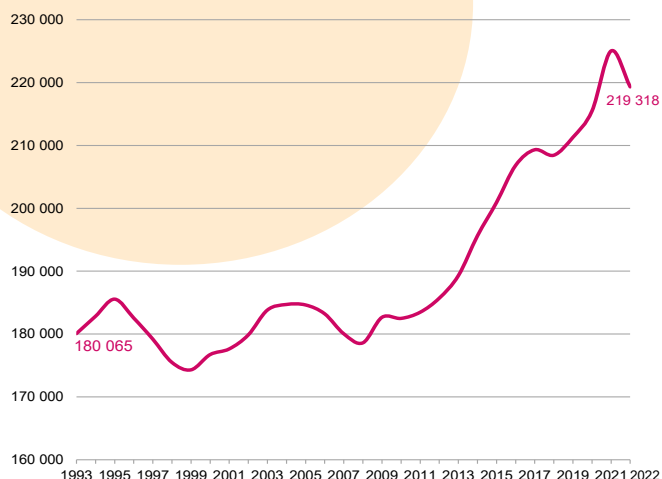
Effectifs d'étudiants inscrits dans l'enseignement supérieur
rentrée 2022

	GRAND EST		FRANCE *		Poids Grand Est
	nombre	%	nombre	%	
Universités	122 417	55,8 %	1 458 822	49,7 %	8,4 %
DUT/BUT	11 607	5,3 %	107 256	3,7 %	10,8 %
Formations d'ingénieurs Universités	8 052	3,7 %	31 613	1,1 %	25,7 %
Total Universités	142 076	64,8 %	1 597 691	54,4 %	8,9 %
Formations d'ingénieurs hors Universités	6 521	2,9 %	146 010	5,0 %	4,4 %
CPGE	5 486	2,5 %	81 164	2,8 %	6,8 %
STS et assimilés	31 715	14,5 %	406 683	13,9 %	7,8 %
Écoles de commerce, gestion et vente	9 474	4,3 %	244 865	8,3 %	3,9 %
Autres écoles et formations	24 104	11,0 %	458 884	15,6 %	5,3 %
Total enseignement supérieur	219 318	100,0 %	2 935 297	100,0 %	7,5 %
Évolution 2021 à 2022	-3,0 %	-	-1,5 %	-	-

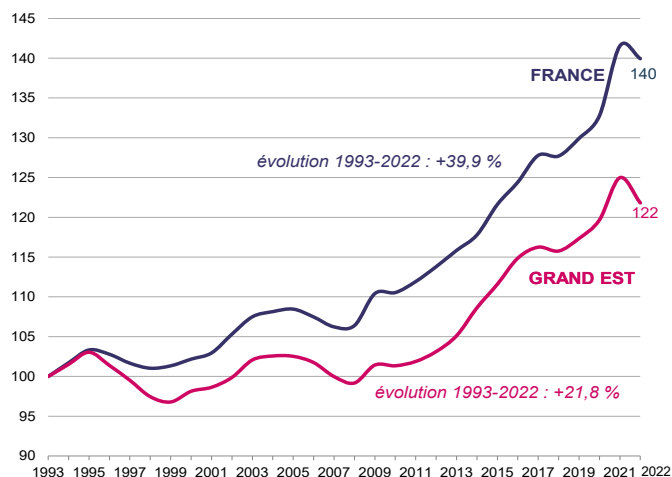
*France métropolitaine + DROM

Évolution des effectifs d'étudiants

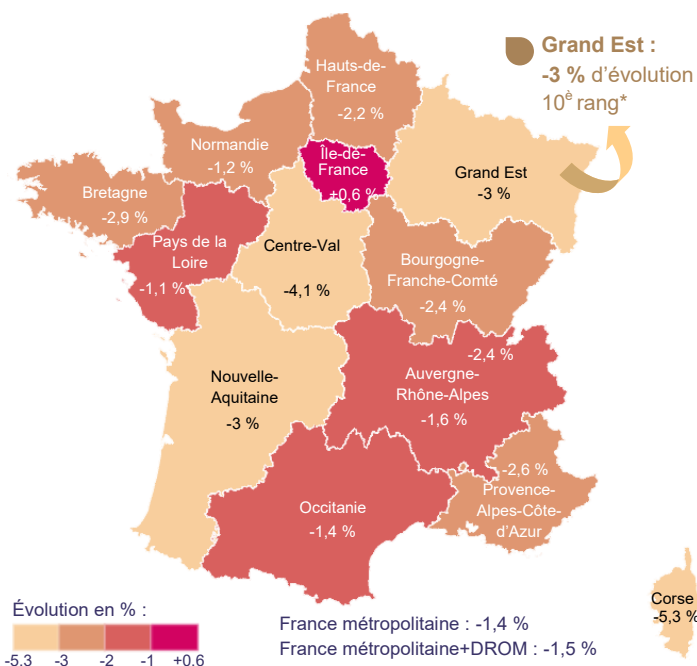
Évolution des effectifs d'étudiants en région Grand Est
1993 à 2022



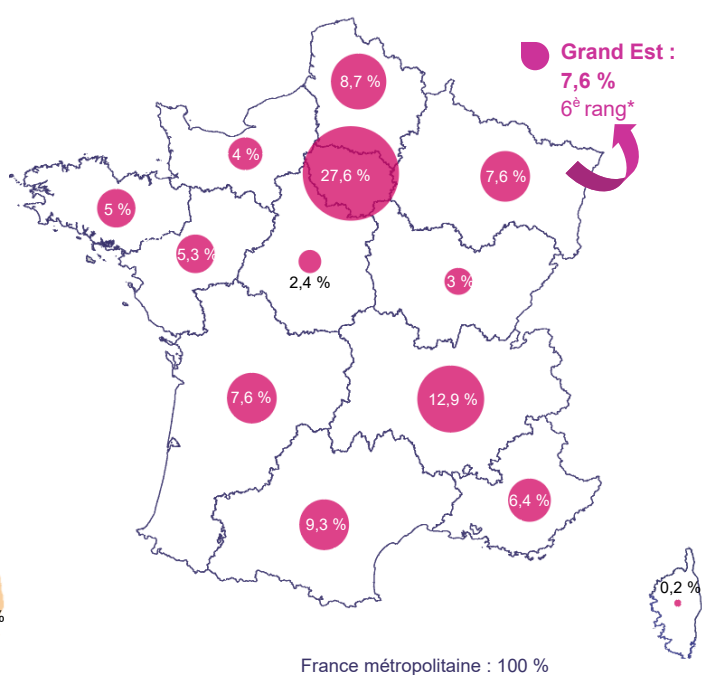
Évolution des effectifs d'étudiants : région Grand Est / France
1993 à 2022



Évolution des effectifs d'étudiants par région de 2021 à 2022



Poids des effectifs d'étudiants par région - rentrée 2022



- la seule évolution positive : Île-de-France,
- les baisses les plus marquées : Corse, Centre-Val de Loire, Nouvelle-Aquitaine.

- les poids les plus importants : Île-de-France, Auvergne-Rhône-Alpes, Occitanie,
- les poids les plus faibles : Corse, Centre-Val-de-Loire, Bourgogne-Franche-Comté.


* rang / 13 régions métropolitaines

Effectifs d'étudiants inscrits dans l'enseignement supérieur
Par académie - rentrée 2022

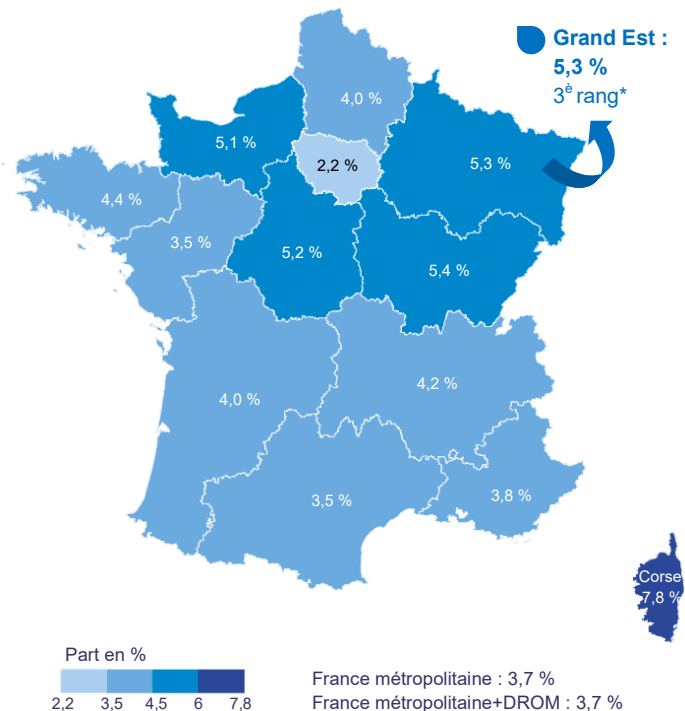
	Effectifs	dont Universités		Évolution 2021-2022
		nombre	part	
Nancy-Metz	86 439	57 871	67,0 %	-4,1 %
Reims	45 977	23 628	51,4 %	-3,8 %
Strasbourg	86 902	60 577	69,7 %	-1,4 %
Total Grand Est	219 318	142 076	64,8 %	-3,0 %

Indicateurs par région

Part des étudiants en STS et assimilés - rentrée 2022



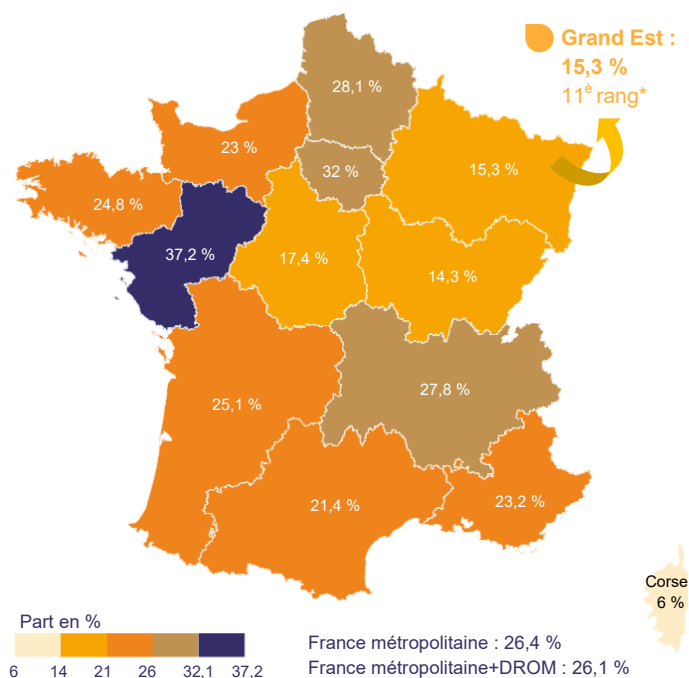
Part des étudiants en DUT/BUT - rentrée 2022



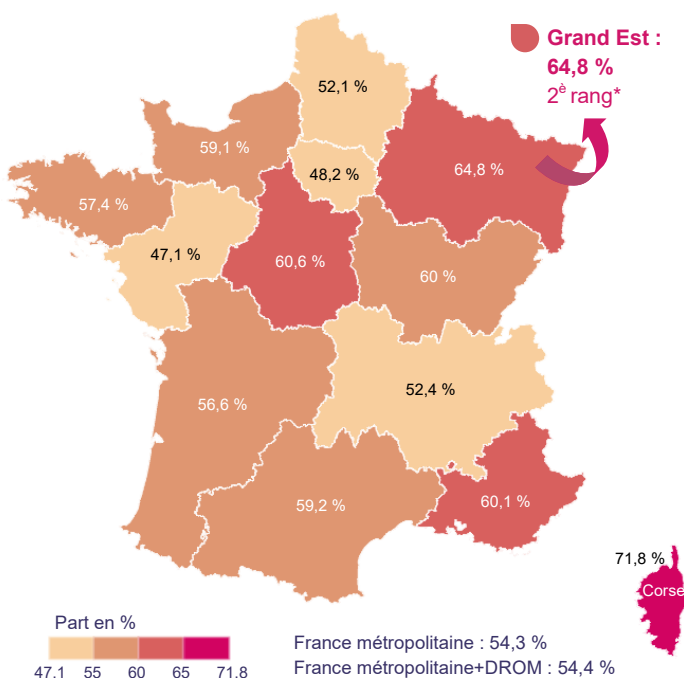
- les parts les plus importantes : Centre-Val de Loire, Bourgogne-Franche-Comté, Pays de la Loire,
- les parts les plus faibles : Île-de-France, Auvergne-Rhône-Alpes, Occitanie.

- les parts les plus importantes : Corse, Bourgogne-Franche-Comté, Grand Est,
- les parts les plus faibles : Île-de-France, Occitanie.

Part des étudiants dans l'enseignement privé - rentrée 2022



Part des étudiants dans les universités - rentrée 2022



- les parts les plus importantes : Pays de la Loire, Île-de-France, Hauts-de-France,
- les parts les plus faibles : Corse, Bourgogne-Franche-Comté, Grand Est.

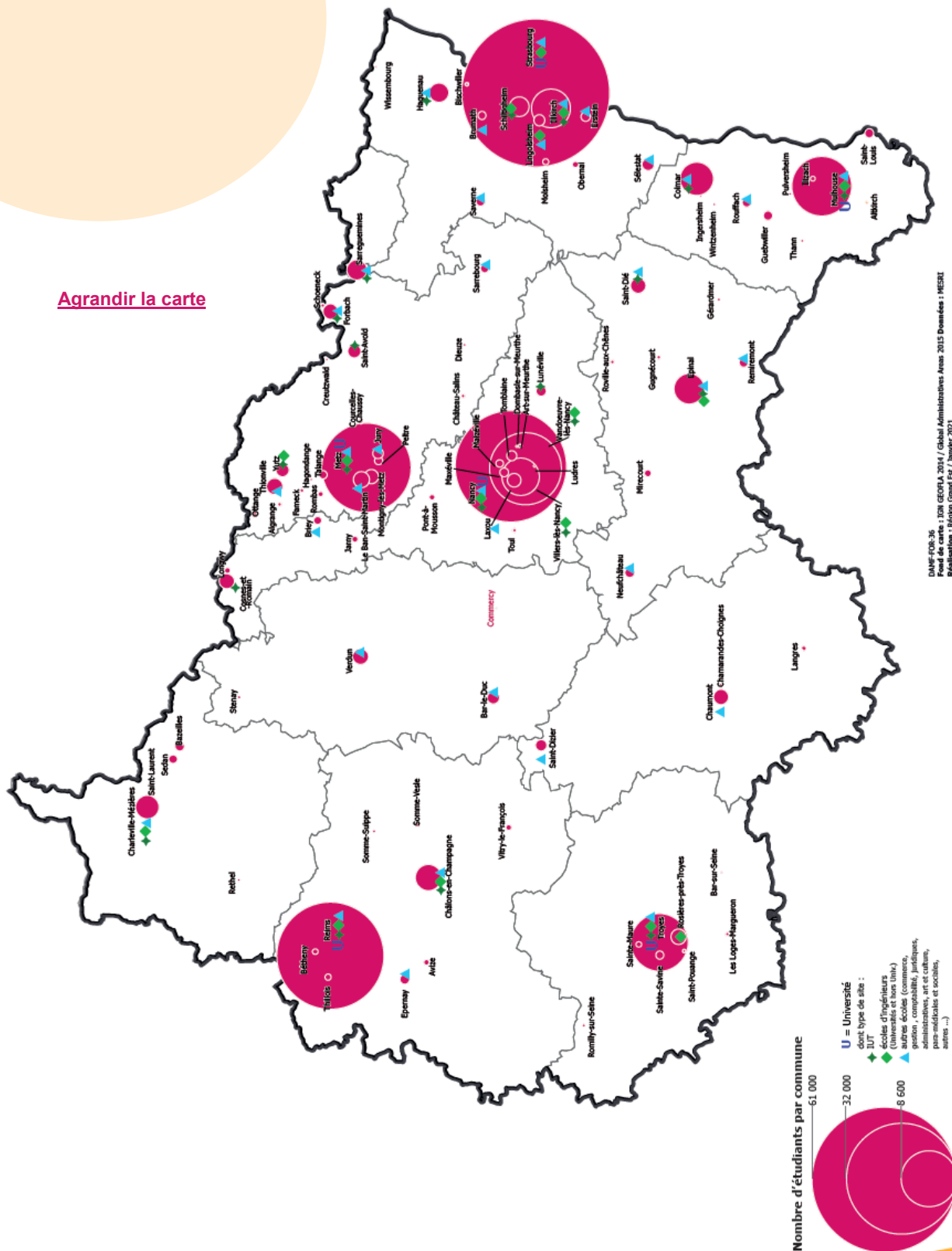
- les parts les plus importantes : Corse, Grand Est, Centre-Val de Loire,
- les parts les plus faibles : Pays de la Loire, Île-de-France, Hauts-de-France,

* rang / 13 régions métropolitaines

Cartographie

Les effectifs d'étudiants par commune du Grand Est - rentrée 2019

[Agrandir la carte](#)



OREF Grand Est

www.oref.grandest.fr - Tél. 03 88 15 66 08

Siège de la Région
 site de Strasbourg
 1 place Adrien Zeller
 67070 STRASBOURG cedex

Hôtel de Région
 site de Châlons
 5 rue de Jéricho - CS 70441
 51037 CHÂLONS-EN-CHAMPAGNE

